

Etagenwohnung in Berlin

**Vermietete 3-Zimmer-Wohnung mit
zwei Balkonen am Volkspark
Friedrichshain zur Kapitalanlage**



Objekt-Nr. DS211 WE 21


Etagenwohnung

Verkauf: **333.000 €**

Telefon: 030 233203980

Danziger Straße 211
10407 Berlin
Berlin

Baujahr	1996	Zustand	gepflegt
Zimmer	3,00	Schlafzimmer	2
Wohnfläche	74,87 m ²	Badezimmer	1
Energieträger	Fernwärme	Etage	4. OG
Hausgeld mtl.	288 €	Stellplätze	1
Übernahme	nach Absprache		



Exposé - Beschreibung

Objektbeschreibung

Das Mehrfamilienhaus Danziger Straße 211 wurde 1996 im für die Bauzeit typischen Stil errichtet, der sich an einfacher geometrischer Formsprache und zeitloser Funktionalität orientiert.

Hinter einer schlichten und klar strukturierten Fassade verbergen sich 34 Wohneinheiten, sowie eine Gewerbeeinheit, die sich in geschlossener Bauweise um einen kleinen Innenhof über Erdgeschoss und insgesamt sechs Obergeschosse gruppieren. Das unterkellerte Gebäude bietet außerdem Tiefgaragenstellplätze, die über einen Aufzug erreichbar sind. Ein Personenaufzug führt vom Kellerbereich über alle Etagen bis ganz nach oben und bindet damit jede Wohnung im Haus bequem und ebenerdig an. Das Objekt wird zentral über Fernwärme beheizt, verfügt über Kunststoff-Isolierglasfenster und bietet Kellereinheiten für die Mehrzahl der Wohnungen.

Ausstattung

Die hier angebotene Wohnung befindet sich im 4. Obergeschoss des Hauses und ist bequem über den Aufzug erreichbar. Sie verfügt über ein geräumiges Wohnzimmer mit Küchenbereich und zwei Schlafzimmer und bietet zwei Balkone in jeweils sonnigen Ausrichtungen. Ein Wannenbad und ein Abstellraum runden die Wohnung ab. Der Ausblick in westlicher Ausrichtung geht direkt über den Volkspark Friedrichshain und damit ins Grüne.

Die Wohnung ist in gepflegtem Zustand und unbefristet vermietet seit dem Jahr 2012. Die aktuelle Nettokaltmiete liegt hier bei 610,56 EUR pro Monat. Vom aktuellen Wohngeld von 288,05 EUR können 67,58 EUR als Heizkosten und 117,48 EUR als Nebenkosten auf den Mieter umgelegt werden.

Es gibt die Möglichkeit, ab 11.000 EUR einen Stellplatz in der Tiefgarage mit zu erwerben. Für das Mietverhältnis besteht eine Kündigungssperre von 10 Jahren, da es sich um einen Erstverkauf der Wohnung nach Begründung von Wohneigentum handelt. Ein Eigenbedarf kann hier nicht unmittelbar geltend gemacht werden.

Weitere Ausstattung:

Balkon, Fahrstuhl

Sonstiges

Das Objekt befindet in einem Erhaltungsgebiet.

Die Einheiten werden im Ist-Zustand verkauft.

Allgemeine Hinweise:

Alle Angaben sind ohne Gewähr und basieren ausschließlich auf Informationen, die uns von unserem Auftraggeber übermittelt wurden. Wir übernehmen keine Gewähr für die Vollständigkeit, Richtigkeit und Aktualität dieser Angaben. Irrtum und Zwischenverkauf vorbehalten. Die Grunderwerbsteuer, Notar- und Grundbuchkosten sind von den Käufer:innen zu tragen. Auf Wunsch stehen wir Ihnen mit weiteren Informationen zum Objekt und zum Eigentümer gerne zur Verfügung. Die Besichtigung kann jederzeit nach Vereinbarung mit einem unserer Mitarbeiter/Beauftragten erfolgen.

Lage

Das Eckgebäude Danziger Straße / Paul-Heyse-Straße befindet sich in angesagter Trendlage von Berlin - Prenzlauer Berg. Der weitläufige Volkspark Friedrichshain eröffnet sich als eine der größten Berliner Parkanlagen direkt gegenüber und bietet einen weiten Blick ins Grüne.

Zwischen angesagtem Bötzw-Viertel und dem charmantem Friedrichshainer Nord-Kiez wohnt man hier in zentraler City-Lage des Berliner Ostens im pulsierenden Herzen der Hauptstadt. Die unmittelbare Nähe an S-Bahn, Straßenbahn und Bus sorgt für hervorragende Verkehrsanbindung in alle Richtungen. Zahlreiche Möglichkeiten der Freizeitgestaltung befinden sich in unmittelbarer Nähe oder sind in Kürze zu Fuß oder mit dem Fahrrad erreichbar und zeichnen diese junge Wohngegend als dynamische Trendlage aus.

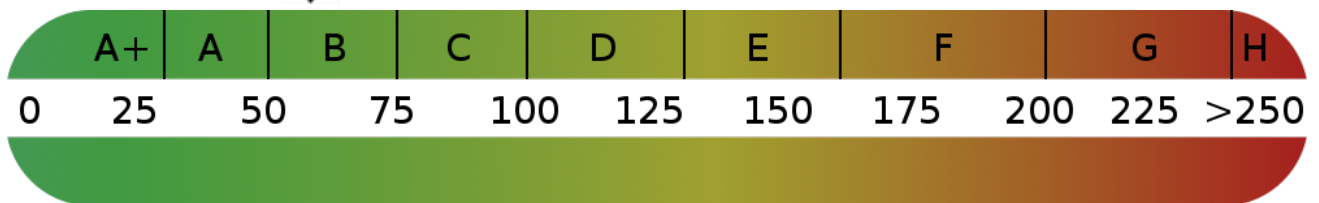
Courtage

3,57 % des Kaufpreises inkl. gesetzlicher Mehrwertsteuer

Hinweis: Die Courtage in Höhe von 3,57 % des Kaufpreises inkl. gesetzlicher MwSt. ist bei notariellem Vertragsabschluss fällig & vom Käufer an Vandenberg Immoconsult GmbH zu zahlen. Die Widerrufsbelehrung finden Sie auf unserer Website unter: <https://www.vandenberg-berlin.com/de/agb>.

Exposé - Energieausweis

Energieausweistyp	Bedarfsausweis
Erstellungsdatum	ab 1. Mai 2014
Endenergiebedarf	60,00 kWh/(m²a)



Exposé - Galerie



Aufzug

Exposé - Galerie




Laubengang




Ausblick_Volkspark-Friedrichsh

Exposé - Galerie



Stellplatz Tiefgarage



Tiefgarage

Exposé - Galerie



Umgebung_Filmtheater




Umgebung_Volkspark-Friedrichsh

Exposé - Galerie



Umgebung_Volkspark-Friedrichsh



Umgebung_Volkspark-Friedrichsh

Exposé - Galerie



Laubengang_Hinterhof



Objekt_Danziger211_Kreuzung

Exposé - Galerie



Fassade_Hof



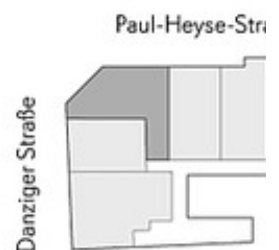
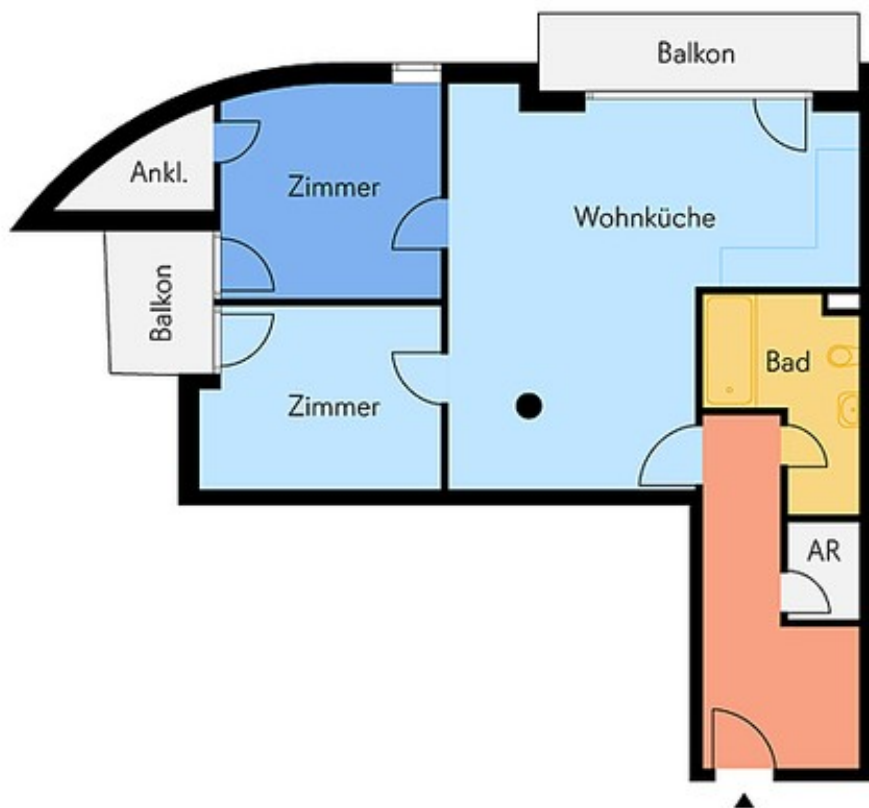
Hauseingangstür

Exposé - Grundrisse

Danziger Straße 211

4. Obergeschoss

WE 21



Grundriss-DS211-WE21

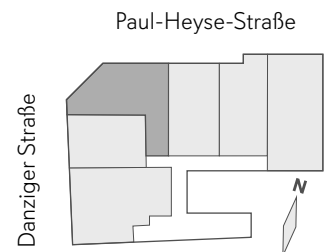
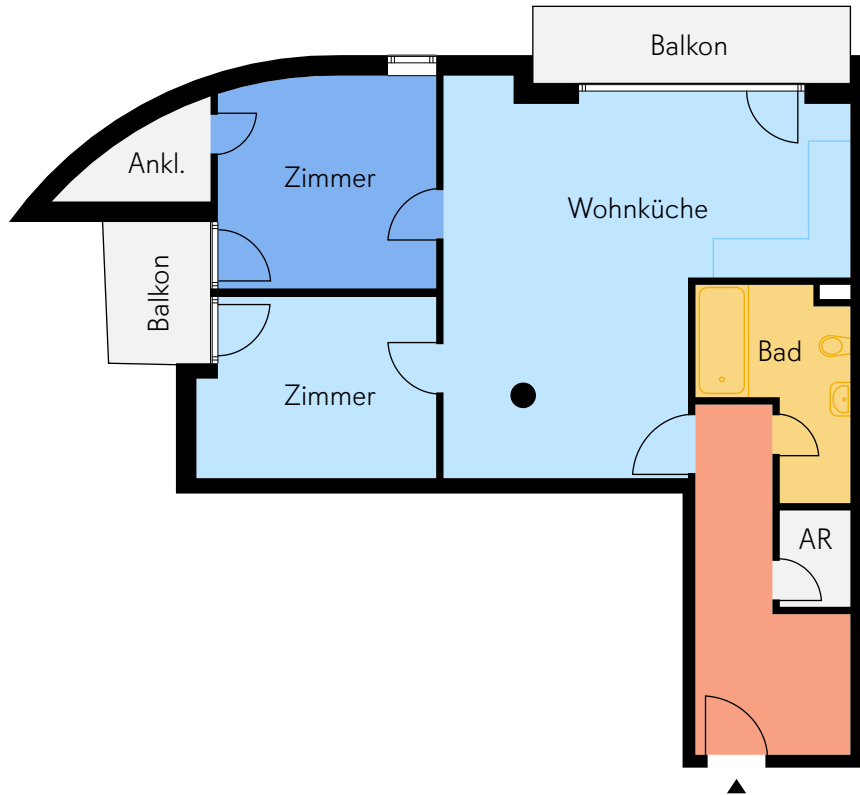
Exposé - Anhänge

1. Grundriss-DS211-WE21.pdf
2. Energieausweis Danziger Str. 2

Danziger Straße 211

4. Obergeschoss

WE 21



Energieausweis für Wohngebäude



gemäß den §§ 16 ff. der Energieeinsparverordnung (EnEV) vom ¹⁾ 18.11.2013

BE-2018-002441659

Registriernummer ²⁾

1333372

ista Energieausweis-Nummer

27.12.2028

Gültig bis

Objektnummer

Gebäude

Mehrfamilienhaus - Eckhaus

Gebäudetyp

Danziger Straße 211 ; 10407 Berlin

Adresse

Gebäudeteil

1996

Baujahr Gebäude ³⁾

1996

Baujahr Wärmeerzeuger ^{3) 4)}

35

Anzahl Wohnungen

2.816,40 m²

nach §19 EnEV aus der Wohnfläche ermittelt

Gebäudenutzfläche (A_N)

Fern-/ Nahwärme

Wesentliche Energieträger für Heizung und Warmwasser ³⁾

keine

keine

Art der erneuerbaren Energien

Verwendung der erneuerbaren Energien

Art der Lüftung/Kühlung

Fensterlüftung

Lüftungsanlage mit Wärmerückgewinnung

Anlage zur

Schachtlüftung

Lüftungsanlage ohne Wärmerückgewinnung

Kühlung

Anlass der Ausstellung des Energieausweises

Neubau

Vermietung/Verkauf

Modernisierung (Änderung/Erweiterung)

Sonstiges (freiwillig)

Hinweise zu den Angaben über die energetische Qualität des Gebäudes

Die energetische Qualität eines Gebäudes kann durch die Berechnung des **Energiebedarfs** unter Annahme von standardisierten Randbedingungen oder durch die Auswertung des **Energieverbrauchs** ermittelt werden. Als Bezugsfläche dient die energetische Gebäudenutzfläche nach der EnEV, die sich in der Regel von den allgemeinen Wohnflächenangaben unterscheidet. Die angegebenen Vergleichswerte sollen überschlägige Vergleiche ermöglichen (**Erläuterungen siehe Seite 5**). Teil des Energieausweises sind die Modernisierungsempfehlungen (Seite 4).

Der Energieausweis wurde auf der Grundlage von Berechnungen des **Energiebedarfs** erstellt (Energiebedarfsausweis). Die Ergebnisse sind auf **Seite 2** dargestellt. Zusätzliche Informationen zum Verbrauch sind freiwillig.

Der Energieausweis wurde auf der Grundlage von Auswertungen des **Energieverbrauchs** erstellt (Energieverbrauchsausweis). Die Ergebnisse sind auf **Seite 3** dargestellt.

Datenerhebung Bedarf/Verbrauch durch Eigentümer Aussteller

Dem Energieausweis sind zusätzliche Informationen zur energetischen Qualität beigefügt (freiwillige Angabe).

Hinweise zur Verwendung des Energieausweises

Der Energieausweis dient lediglich der Information. Die Angaben im Energieausweis beziehen sich auf das gesamte Wohngebäude oder den oben bezeichneten Gebäudeteil. Der Energieausweis ist lediglich dafür gedacht, einen überschlägigen Vergleich von Gebäuden zu ermöglichen.

Aussteller

ista Deutschland GmbH
Ronny Thieme
Walter-Köhn-Straße 4d
04356 Leipzig

27.12.2018

Datum, Unterschrift des Ausstellers

1) Datum der angewendeten EnEV, gegebenenfalls angewendeten Änderungsverordnung zur EnEV

2) Bei nicht rechtzeitiger Zuteilung der Registriernummer (§ 17 Absatz 4 Satz 4 und EnEV) ist das Datum der Antragstellung einzutragen; die Registriernummer ist nach deren Eingang nachträglich einzusetzen.

3) Mehrfachangaben möglich

4) bei Wärmenetzen Baujahr der Übergabestation

Energieausweis für Wohngebäude



gemäß den §§ 16 ff. der Energieeinsparverordnung (EnEV) vom ¹⁾ 18.11.2013

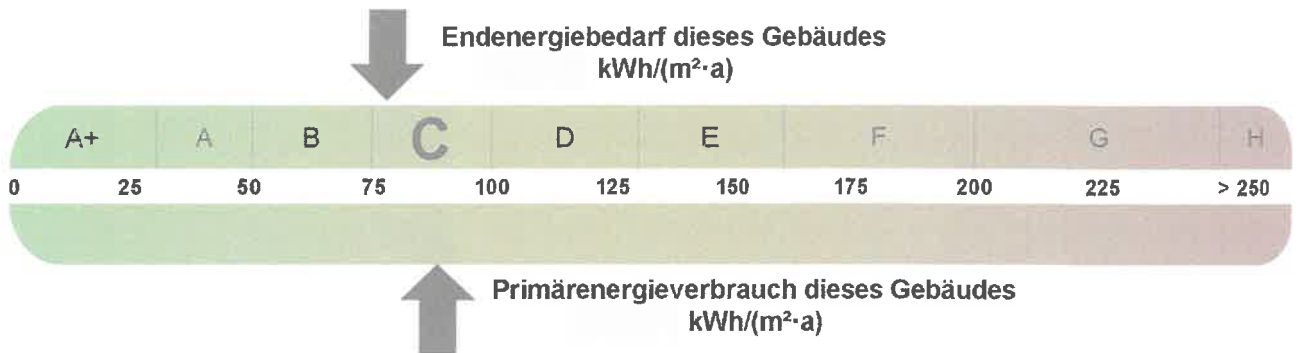
Berechneter Energiebedarf des Gebäudes

BE-2018-002441659

Registriernummer ²⁾

Energiebedarf

CO₂-Emissionen ³⁾ kg/(m²·a)



Anforderungen gemäß EnEV ⁴⁾

Für Energiebedarfsberechnungen verwendetes Verfahren

Primärenergiebedarf

Ist-Wert kWh/(m²·a) Anforderungswert kWh/(m²·a)

Verfahren nach DIN V 4108-6 und DIN V 4701-10

Energetische Qualität der Gebäudehülle H_T⁷⁾

Ist-Wert W/(m²·K) Anforderungswert W/(m²·a)

Verfahren nach DIN V 18599

Regelung nach § 3 Absatz 5 EnEV

Sommerlicher Wärmeschutz (bei Neubau) eingehalten

Vereinfachungen nach § 9 Absatz 2 EnEV

Endenergiebedarf dieses Gebäudes

(Pflichtangabe in Immobilienanzeigen)

kWh/(m²·a)

Angaben zum EEWärmeG⁵⁾

Nutzung erneuerbarer Energien zur Deckung des Wärme- und Kältebedarfs auf Grund des Erneuerbare-Energien-Wärmegesetzes (EEWärmeG)

Art:	Deckungsanteil:	%
		%
		%

Ersatzmaßnahmen⁶⁾


Die Anforderungen des EEWärmeG werden durch die Ersatzmaßnahme nach § 7 Absatz 1 Nummer 2 EEWärmeG erfüllt.

- Die nach § 7 Absatz 1 Nummer 2 EEWärmeG verschärften Anforderungswerte der EnEV sind eingehalten.
- Die in Verbindung mit § 8 EEWärmeG um verschärften Anforderungswerte der EnEV sind eingehalten.

Verschärfter Anforderungswert Primärenergiebedarf: kWh/(m²·a)

Verschärfter Anforderungswert für die energetische Qualität der Gebäudehülle H_T⁷⁾: W/(m²·K)

Vergleichswerte Endenergiebedarf



Effizienzhaus 40
MFH Neubau
EFH Neubau
EFH energetisch gut modernisiert
Wohngebäudebestand
MFH energetisch nicht wesentlich modernisiert
EFH energetisch nicht wesentlich modernisiert

Erläuterungen zum Berechnungsverfahren

Die Energieeinsparverordnung lässt für die Berechnung des Energiebedarfs unterschiedliche Verfahren zu, die im Einzelfall zu unterschiedlichen Ergebnissen führen können. Insbesondere wegen standardisierter Randbedingungen erlauben die angegebenen Werte keine Rückschlüsse auf den tatsächlichen Energieverbrauch. Die ausgewiesenen Bedarfswerte der Skala sind spezifische Werte nach der EnEV pro Quadratmeter Gebäudenutzfläche (A_n), die im Allgemeinen größer ist als die Wohnfläche des Gebäudes.

1) siehe Fußnote 1 auf Seite 1 des Energieausweises

2) siehe Fußnote 2 auf Seite 1 des Energieausweises

3) freiwillige Angabe

4) nur bei Neubau sowie bei Modernisierung im Fall des § 16 Absatz 1 Satz 3 EnEV

5) nur bei Neubau

6) nur bei Neubau im Fall der Anwendung von § 7 Absatz 1 Nummer 2 EEWärmeG

7) EFH: Einfamilienhaus, MFH: Mehrfamilienhaus

Diese Seite hat keine Relevanz für den verbrauchsorientierten Energieausweis.

2086349/E_000006/P_000400007/000059



Energieausweis für Wohngebäude

gemäß den §§ 16 ff. der Energieeinsparverordnung (EnEV) vom ¹⁾ 18.11.2013

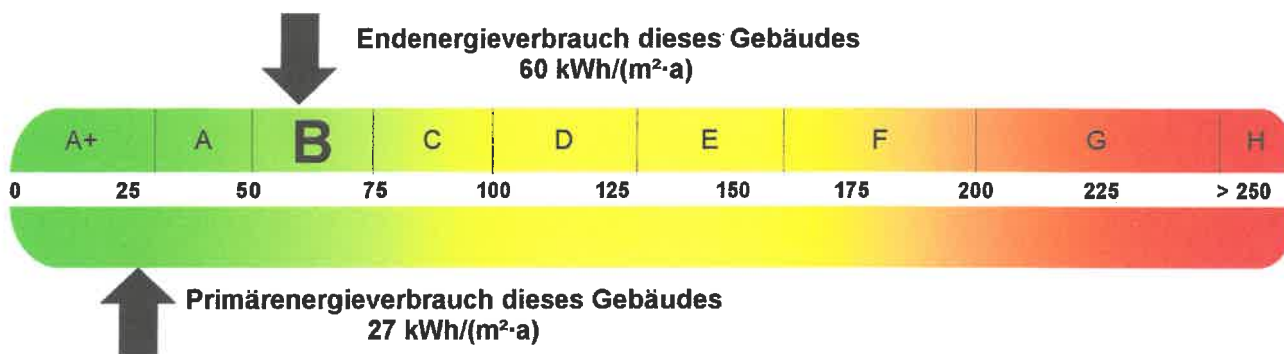


Erfasster Energieverbrauch des Gebäudes

BE-2018-002441659

Registriernummer ²⁾

Energieverbrauch



Endenergieverbrauch dieses Gebäudes

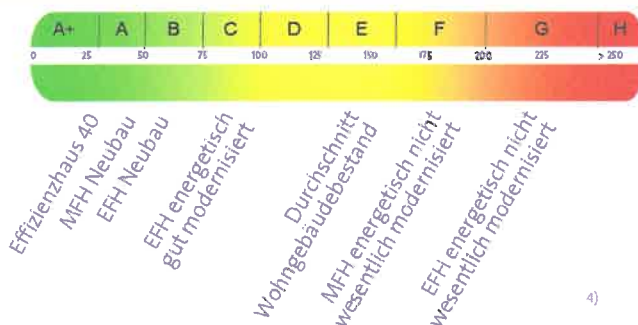
[Pflichtangabe für Immobilienanzeigen]

60 kWh/(m²·a)

Verbrauchserfassung – Heizung und Warmwasser

Zeitraum		Energieträger ³⁾	Primär- energie- faktor	Energieverbrauch [kWh]	Anteil Warmwasser [kWh]	Anteil Heizung [kWh]	Klima- faktor
von	bis						
01.01.15	31.12.17	Fern-/ Nahwärme	0,45	509.370	195.924	313.446	1,12

Vergleichswerte Endenergie



Die modellhaft ermittelten Vergleichswerte beziehen sich auf Gebäude, in denen die Wärme für Heizung und Warmwasser durch Heizkessel im Gebäude bereitgestellt wird.

Soll ein Energieverbrauch eines mit Fern- oder Nahwärme beheizten Gebäudes verglichen werden, ist zu beachten, dass hier normalerweise ein um 15 bis 30% geringerer Energieverbrauch als bei vergleichbaren Gebäuden mit Kesselheizung zu erwarten ist.

Erläuterungen zum Verfahren

Das Verfahren zur Ermittlung des Energieverbrauchs ist durch die Energieeinsparverordnung vorgegeben. Die Werte der Skala sind spezifische Werte pro Quadratmeter Gebäudenutzfläche (A_N) nach der Energieeinsparverordnung, die im Allgemeinen größer ist als die Wohnfläche des Gebäudes. Der tatsächliche Energieverbrauch einer Wohnung oder eines Gebäudes weicht insbesondere wegen des Witterungseinflusses und sich ändernden Nutzerverhaltens vom angegebenen Energieverbrauch ab.

1) siehe Fußnote 1 auf Seite 1 des Energieausweises

2) siehe Fußnote 2 auf Seite 1 des Energieausweises

3) gegebenenfalls auch Leerstandszuschläge, Warmwasser- oder Kühlpauschale in kWh

4) EFH: Einfamilienhaus, MFH: Mehrfamilienhaus

Energieausweis für Wohngebäude

gemäß den §§ 16 ff. der Energieeinsparverordnung (EnEV) vom ¹⁾ 18.11.2013



BE-2018-002441659

Registriernummer ²⁾

Empfehlungen des Ausstellers

Empfehlungen zur kostengünstigen Modernisierung

Maßnahmen zur kostengünstigen Verbesserung der Energieeffizienz sind möglich nicht möglich

Empfohlene Modernisierungsmaßnahmen

Nr.	Bau- oder Anlagenteile	Maßnahmenbeschreibung in einzelnen Schritten	empfohlen		(freiwillige Angaben)	
			in Zusammenhang mit größerer Modernisierung	als Einzelmaßnahme	geschätzte Amortisationszeit	geschätzte Kosten pro eingesparte Kilowattstunde Endenergie
			<input type="checkbox"/>	<input type="checkbox"/>		
			<input type="checkbox"/>	<input type="checkbox"/>		
			<input type="checkbox"/>	<input type="checkbox"/>		
			<input type="checkbox"/>	<input type="checkbox"/>		
			<input type="checkbox"/>	<input type="checkbox"/>		
			<input type="checkbox"/>	<input type="checkbox"/>		
			<input type="checkbox"/>	<input type="checkbox"/>		
			<input type="checkbox"/>	<input type="checkbox"/>		
			<input type="checkbox"/>	<input type="checkbox"/>		
			<input type="checkbox"/>	<input type="checkbox"/>		
			<input type="checkbox"/>	<input type="checkbox"/>		

weitere Empfehlungen auf gesondertem Blatt

Hinweis: Modernisierungsempfehlungen für das Gebäude dienen lediglich der Information. Sie sind nur kurz gefasste Hinweise und kein Ersatz für eine Energieberatung.

Genauere Angaben zu den Empfehlungen sind erhältlich bei / unter:

Keine weiteren Angaben möglich.

Ergänzende Erläuterungen zu den Angaben im Energieausweis (Angaben freiwillig)

1) siehe Fußnote 1 auf Seite 1 des Energieausweises

2) siehe Fußnote 2 auf Seite 1 des Energieausweises

Erläuterungen

Angabe Gebäudeteil – Seite 1

Bei Wohngebäuden, die zu einem nicht unerheblichen Anteil zu anderen als Wohnzwecken genutzt werden, ist die Ausstellung des Energieausweises gemäß dem Muster nach Anlage 6 auf den Gebäudeteil zu beschränken, der getrennt als Wohngebäude zu behandeln ist (siehe im Einzelnen § 22 EnEV). Dies wird im Energieausweis durch die Angabe „Gebäudeteil“ deutlich gemacht.

Erneuerbare Energien – Seite 1

Hier wird darüber informiert, wofür und in welcher Art erneuerbare Energien genutzt werden. Bei Neubauten enthält Seite 2 (Angaben zum EEWärmeG) dazu weitere Angaben.

Energiebedarf – Seite 2

Der Energiebedarf wird hier durch den Jahres-Primärenergiebedarf und den Endenergiebedarf dargestellt. Diese Angaben werden rechnerisch ermittelt. Die angegebenen Werte werden auf der Grundlage der Bauunterlagen bzw. gebäudebezogener Daten und unter Annahme von standardisierten Randbedingungen (z.B. standardisierte Klimadaten, definiertes Nutzerverhalten, standardisierte Innentemperatur und innere Wärmegevinne usw.) berechnet. So lässt sich die energetische Qualität des Gebäudes unabhängig vom Nutzerverhalten und von der Wetterlage beurteilen. Insbesondere wegen der standardisierten Randbedingungen erlauben die angegebenen Werte keine Rückschlüsse auf den tatsächlichen Energieverbrauch.

Primärenergiebedarf – Seite 2

Der Primärenergiebedarf bildet die Energieeffizienz des Gebäudes ab. Er berücksichtigt neben der Endenergie auch die sogenannte „Vorkette“ (Erkundung, Gewinnung, Verteilung, Umwandlung) der jeweils eingesetzten Energieträger (z.B. Heizöl, Gas, Strom, erneuerbare Energien etc.). Ein kleiner Wert signalisiert einen geringen Bedarf und damit eine hohe Energieeffizienz sowie eine die Ressourcen und die Umwelt schonende Energienutzung. Zusätzlich können die mit dem Energiebedarf verbundenen CO₂-Emissionen des Gebäudes freiwillig angegeben werden.

Energetische Qualität der Gebäudehülle – Seite 2

Angegeben ist der spezifische, auf die wärmeübertragende Umfassungsfläche bezogene Transmissionswärmeverlust (Formelzeichen in der EnEV: HT¹⁾). Er beschreibt die durchschnittliche energetische Qualität aller wärmeübertragenden Umfassungsflächen (Außenwände, Decken, Fenster etc.) eines Gebäudes. Ein kleiner Wert signalisiert einen guten baulichen Wärmeschutz. Außerdem stellt die EnEV Anforderungen an den sommerlichen Wärmeschutz (Schutz vor Überhitzung) eines Gebäudes.

Endenergiebedarf – Seite 2

Der Endenergiebedarf gibt die nach technischen Regeln berechnete, jährlich benötigte Energiemenge für Heizung, Lüftung und Warmwasseraufbereitung an. Er wird unter Standardklima- und Standardnutzungsbedingungen errechnet und ist ein Indikator für die Energieeffizienz eines Gebäudes und seiner Anlagentechnik. Der Endenergiebedarf ist die Energiemenge, die dem Gebäude unter Annahme von standardisierten Bedingungen und unter Berücksichtigung der Energieverluste zugeführt werden muss, damit die standardisierte Innentemperatur, der Warmwasserbedarf und die notwendige Lüftung sichergestellt werden können. Ein kleiner Wert signalisiert einen geringen Bedarf und damit eine hohe Energieeffizienz.

Angaben zum EEWärmeG – Seite 2

Nach dem EEWärmeG müssen Neubauten in bestimmtem Umfang erneuerbare Energien zur Deckung des Wärme- und Kältebedarfs nutzen. In dem Feld „Angaben zum EEWärmeG“ sind die Art der eingesetzten erneuerbaren Energien und der prozentuale Anteil der Pflichterfüllung abzulesen. Das Feld „Ersatzmaßnahmen“ wird ausgefüllt, wenn die Anforderungen des EEWärmeG teilweise oder vollständig durch Maßnahmen zur Einsparung von Energie erfüllt werden. Die Angaben dienen gegenüber der zuständigen Behörde als Nachweis des Umfangs der Pflichterfüllung durch die Ersatzmaßnahme und der Einhaltung der für das Gebäude geltenden verschärften Anforderungswerte der EnEV.

Endenergieverbrauch – Seite 3

Der Endenergieverbrauch wird für das Gebäude auf der Basis der Abrechnungen von Heiz- und Warmwasserkosten nach der Heizkostenverordnung oder auf Grund anderer geeigneter Verbrauchsdaten ermittelt. Dabei werden die Energieverbrauchsdaten des gesamten Gebäudes und nicht der einzelnen Wohneinheiten zugrunde gelegt. Der erfasste Energieverbrauch für die Heizung wird anhand der konkreten örtlichen Wetterdaten und mithilfe von Klimafaktoren auf einen deutschlandweiten Mittelwert umgerechnet. So führt beispielsweise ein hoher Verbrauch in einem einzelnen harten Winter nicht zu einer schlechteren Beurteilung des Gebäudes. Der Endenergieverbrauch gibt Hinweise auf die energetische Qualität des Gebäudes und seiner Heizungsanlage. Ein kleiner Wert signalisiert einen geringen Verbrauch. Ein Rückschluss auf den künftig zu erwartenden Verbrauch ist jedoch nicht möglich; insbesondere können die Verbrauchsdaten einzelner Wohneinheiten stark differieren, weil sie von der Lage der Wohneinheiten im Gebäude, von der jeweiligen Nutzung und dem individuellen Verhalten der Bewohner abhängen.

Im Fall längerer Leerstände wird hierfür ein pauschaler Zuschlag rechnerisch bestimmt und in die Verbrauchserfassung einbezogen. Im Interesse der Vergleichbarkeit wird bei dezentralen, in der Regel elektrisch betriebenen Warmwasseranlagen der typische Verbrauch über eine Pauschale berücksichtigt: Gleiches gilt für den Verbrauch von eventuell vorhandenen Anlagen zur Raumkühlung. Ob und inwieweit die genannten Pauschalen in die Erfassung eingegangen sind, ist der Tabelle „Verbrauchserfassung“ zu entnehmen.

Primärenergieverbrauch – Seite 3

Der Primärenergieverbrauch geht aus dem für das Gebäude insgesamt ermittelten Endenergieverbrauch hervor. Wie der Primärenergiebedarf wird er mithilfe von Umrechnungsfaktoren ermittelt, die die Vorkette der jeweils eingesetzten Energieträger berücksichtigen.

Pflichtangaben für Immobilienanzeigen – Seite 2 und 3

Nach der EnEV besteht die Pflicht, in Immobilienanzeigen die in § 16a Absatz 1 genannten Angaben zu machen. Die dafür erforderlichen Angaben sind dem Energieausweis zu entnehmen, je nach Ausweisart der Seite 2 oder 3.

Vergleichswerte – Seite 2 und 3

Die Vergleichswerte auf Endenergieebene sind modellhaft ermittelte Werte und sollen lediglich Anhaltspunkte für grobe Vergleiche der Werte dieses Gebäudes mit den Vergleichswerten anderer Gebäude sein. Es sind Bereiche angegeben, innerhalb derer ungefähr die Werte für die einzelnen Vergleichskategorien liegen.

1) siehe Fußnote 1 auf Seite 1 des Energieausweises

Bei Rückfragen
kontaktieren Sie bitte:

ista Deutschland GmbH
ServiceCenter
Walter-Köhn-Straße 4d
04356 Leipzig
Tel. 0201 50 79 67 55
Fax 0341 55003 3550
energieausweis@ista.de

Ista Deutschland GmbH
Luxemburger Str. 1 · 45131 Essen
Postfach 103134 · 45031 Essen
www.ista.de

Sitz der Gesellschaft: Essen
Amtsgericht Essen HRB 18701

Vorsitzender des Aufsichtsrats:
Thomas Lempert

Geschäftsführer:
Thomas Zinnöcker (Vorsitzender)
Ralf Görner
Dr. Dieter Hackenberg
Steuer-Nr. 112/5734/1154
USt-IdNr. DE814210299

Ista Deutschland GmbH · ServiceCenter | Walter-Köhn-Straße 4d | 04356 Leipzig

1B 3025 BFB2 56 9000 0060
DV 12.18 1,45 Deutsche Post

*K4041*0000006*



Danziger Straße 211
c/o KB Verwaltungs GmbH
Kaiserin-Augusta-Allee 113
10553 Berlin

Wichtige Unterlagen - Energieausweis für Ihre Liegenschaft

Kundennummer

0007882353

Datum

27.12.2018

Sehr geehrte Damen und Herren,

wir freuen uns, Ihnen heute den bei uns in Auftrag gegebenen Energieausweis zusenden zu können. Das Dokument informiert ausführlich über den Energieverbrauch pro Quadratmeter Gebäudenutzfläche und Jahr des jeweiligen Gebäudes. Somit leistet er einen wichtigen Beitrag für die Beurteilung der Energieeffizienz Ihrer Liegenschaft.

Bitte denken Sie daran, dass einem potenziellen Käufer oder Mieter der Energieausweis oder eine Kopie spätestens bei der Besichtigung vorzulegen und nach Abschluss des Kauf- bzw. Mietvertrags zu übergeben ist.

Auch in Immobilienanzeigen müssen wichtige Angaben aus dem Energieausweis wie z. B.

- Art des Energieausweises (Bedarfs- oder Verbrauchsausweis)
- Im Energieausweis genannte wesentliche Energieträger des Gebäudes
- Bei Wohngebäuden Baujahr des Gebäudes
- Bei Wohngebäuden die Effizienzklasse laut Energieausweis, sofern ein Energieausweis mit Effizienzklasse vorliegt
- Bei Nichtwohngebäuden müssen die Werte für Strom und Wärme beim Endenergieverbrauch getrennt angegeben werden.

Erläuterungen zum Berechnungsverfahren können Sie den Ausweispapieren entnehmen. Gerne beantworten wir Ihre Fragen auch persönlich. Rufen Sie uns an oder schreiben Sie uns.

Mit freundlichen Grüßen

ista Deutschland GmbH
Service Center Leipzig

Wichtige Unterlagen - Energieausweis für Ihre Liegenschaft

Kundennummer 0007882353
Datum 27.12.2018

Seite 2/2



P.S.: Die Rechnung erhalten Sie mit separater Post.

Erläuterungen

- **Gebäudenutzfläche**

Gemäß § 19 Abs. 2 EnEV muss als Bezugsgröße für die Berechnung des Energieverbrauchs-kennwertes die Gebäudenutzfläche zu Grunde gelegt werden. Dabei darf die Gebäudenutzfläche bei Wohngebäuden mit bis zu zwei Wohneinheiten mit beheiztem Keller pauschal mit dem 1,35-fachen Wert der Wohnfläche, bei sonstigen Wohngebäuden mit dem 1,2-fachen Wert der Wohnfläche angesetzt werden.

- **Endenergieverbrauch**

Die Angaben zum Endenergieverbrauch von Wärme und Strom werden für das Gebäude auf der Basis der Abrechnungen von Heizkosten bzw. der Abrechnungen von Energielieferanten ermittelt. Dabei werden die Energieverbrauchsdaten des gesamten Gebäudes und nicht der einzelnen Nutzereinheiten zugrunde gelegt. Die so ermittelten Werte sind spezifische Werte pro Quadratmeter Nettogrundfläche nach der EnEV. Der erfasste Energieverbrauch für die Heizung wird anhand der konkreten örtlichen Wetterdaten und mithilfe von Klimafaktoren auf einen deutschlandweiten Mittelwert umgerechnet. Die Angaben zum Endenergieverbrauch geben Hinweise auf die energetische Qualität des Gebäudes.

- **Leerstände**

Der Gesetzgeber schreibt vor, dass bei einer Leerstandsquote von mehr als 5% kalkulatorische Zuschläge auf den Energieverbrauch vorgenommen werden müssen. Daher können die ausgewiesenen und die von Ihnen übermittelten Brennstoffmengen bei längerem Leerstand voneinander abweichen.

- **Primärenergieverbrauch**

Der Primärenergieverbrauch geht aus dem für das Gebäude insgesamt ermittelten Endenergieverbrauch für Wärme und Strom hervor. Wie der Primärenergiebedarf wird er mithilfe von Umrechnungsfaktoren ermittelt, die die Vorkette der jeweils eingesetzten Energieträger berücksichtigen.