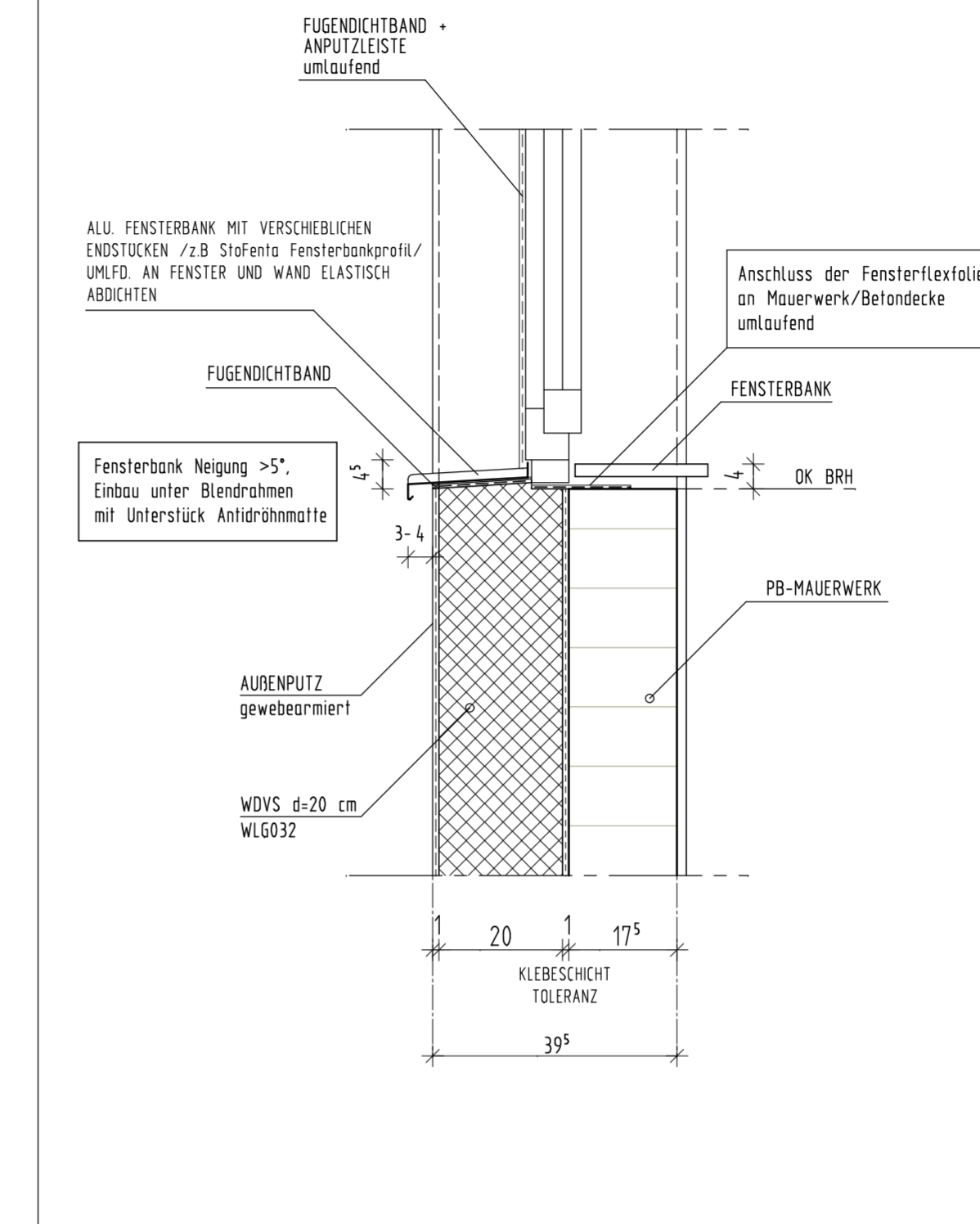


### WÄNDEAUFBAU - SG

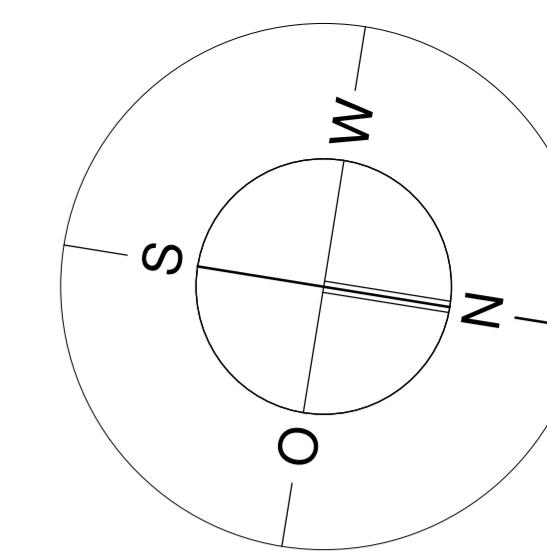
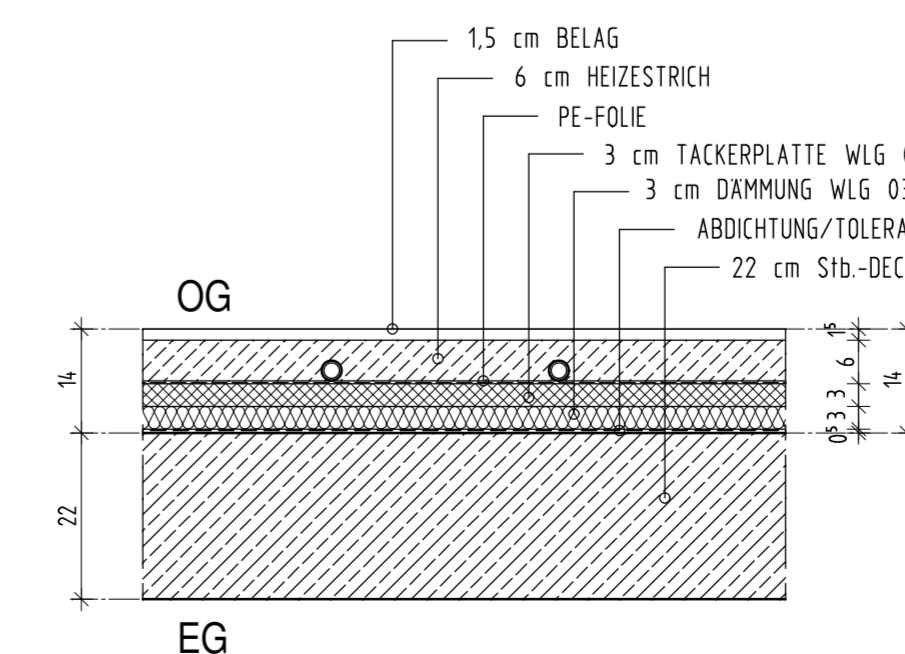
SG-AUSSENWÄNDE:	AUßENPUTZ GEWEBEARMIRT d=faktisch WDVS-DAMMPLATTEN WL6032 d=20 cm KLEBESCHICHT d=0,5 cm HINTERMAUERWERK PP 0,4/2,0-DUBM. d=17,5 cm
INNENWÄNDE:	KS 14-12-DM d=11,5 cm
HAUSTRENNWÄNDE:	KS 2,0-20-DM d=11,5 cm

Pos.1 : Stb.-SG-Decke H= 22 cm  
 Pos.3 : Stb.-Fenstersturz 17,5 x 22 dckgl., C20/25, 2Ø12 o., 3Ø12 u., Bgl. R188A  
 Pos.4 : Stb.-Fenstersturz 17,5 x 22 dckgl., C20/25, 2Ø12 o.u.u., Bgl. R188A  
 Pos.M1 : MWK 11,5 KSL 1.4 - 12 - DM - 94 m<sup>2</sup>  
 Pos.M3 : MWK 11,5 KS 2.0 - 20 - DM - 71 m<sup>2</sup>  
 Pos.M4 : MWK 17,5 PP2 0.4 - 2 - DM - 114 m<sup>2</sup>  
 Attika : MWK 17,5 PP2 0.4 - 2 - DM - 16 m<sup>2</sup>

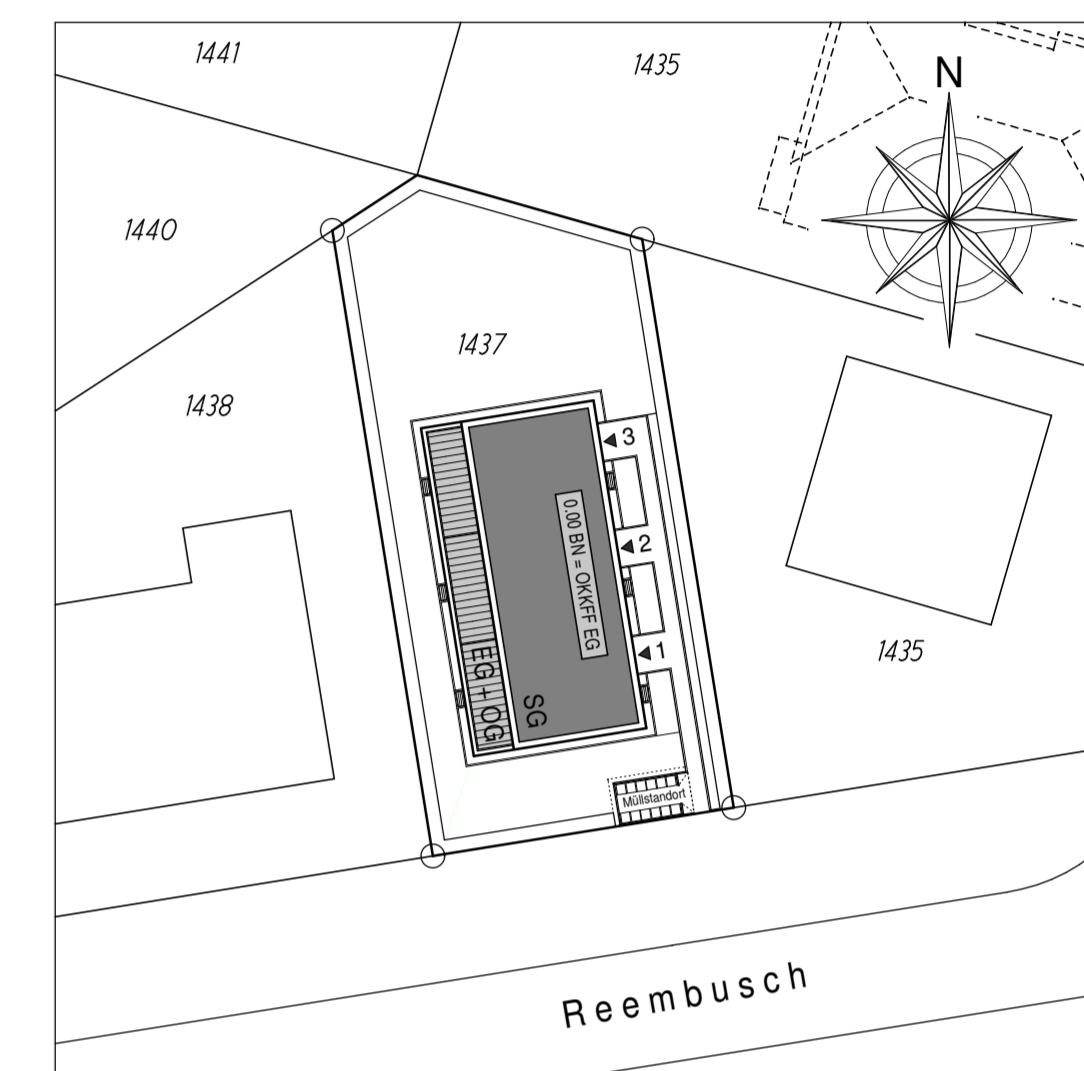
### FENSTERBRÜSTUNG WDVS M1:10



### FUSSBODENAUFBAU OG M1:10



INDEX	DATUM	GEZ.	ÄNDERUNG



### LEGENDE

Angabe der Brüstungshöhen ist bezogen auf OKRD.  
 Angabe der Innentürhöhen ist bezogen auf OKRD.

BT	Bauteil		Unbewehrter Beton
W	Wohnungsbezeichnung		Bewehrter Beton
D1	Detail		Porenbeton
F	Fassadenschnitt		KSV/KSL
St	Position Statik		Verblenderwerk
NB	Nutzer-Baubeschreibung		Trockenbau
OKFF	Oberkante Fertigglusboden		WD-Wanddurchbruch
OKRD	Oberkante Rohdecke		WS-Wandschütz vert.
OKGE	Oberkante Gelände		WA-Wandaussparung
BRH	Brüstungshöhe ab OKRD		DD-Deckendurchbruch
FB	Fußbodenoberbelag		BA-Bodenaussparung
	Tür mit Glasausschnitt		WDVS
	Beleuchtung - Spollicht		
	Lüftung (125 mm)		

## B&B Hausbau GmbH

PROJEKT:	NEUBAU EINES TOWNHAUSES MIT 3 WE REEMBUSCH 69, 22179 HAMBURG		
BLATT:	GRUNDRISS STAFFELGESCHOSS	AUSFÜHRUNG	
BAUHERR:	B&B IMMOBILIEN GmbH		
	HIRSCHBERGER STRASSE 9, 27383 SCHEEDEL, TEL. 04263-932211, FAX: 04263-932219		
PLANNER:	B&B HAUSBAU GmbH		
	HIRSCHBERGER STRASSE 9, 27383 SCHEEDEL, TEL. 04263-932211, FAX: 04263-932219		
BAUHERR:	ARCHITEKT:		
MAßSTAB:	1 : 50	GEZEICHNET:	DY
DATUM:	21.09.2020		ZEICH.-NR.: A 04