

Garten

# Erdgeschoss



Abstellraum / Schuppen  
≈ 20 m<sup>2</sup>

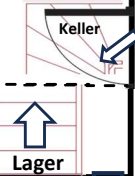
Werkstatt  
≈ 65 m<sup>2</sup>

Länge 11 m  
Breite 6 m  
Höhe 5 m

Hof

Schuppen / Garage  
≈ 15 m<sup>2</sup>

Büro  
≈ 15 m<sup>2</sup>



Kleine Werkstatt  
≈ 20 m<sup>2</sup>

Kleines Büro  
≈ 5,5 m<sup>2</sup>

Vorrats-  
kammer  
≈ 3,5 m<sup>2</sup>

Abstell-  
raum  
≈ 11 m<sup>2</sup>

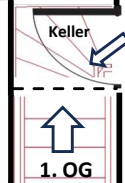


Überdachte  
Terrasse

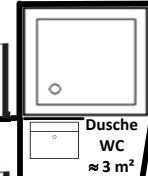
Hof

Waschküche  
≈ 15 m<sup>2</sup>

Wohnen / Schlafen  
≈ 21,5 m<sup>2</sup>



1. OG  
Treppenlift  
vorhanden



Dusche  
WC  
≈ 3 m<sup>2</sup>

Tor  
Breite 3,80 m / Höhe 3,0 m

Hof

Wandschrank

Flur  
≈ 10 m<sup>2</sup>

Hauseingang

Glas-Schiebetür

Wohnen  
≈ 18,5 m<sup>2</sup>

Küche  
≈ 6,5 m<sup>2</sup>

Skizze  
Maßstab ca 1:100

Carport /  
Unterstand

Tür / Tor zur Straße

Tor zur Straße

----- Schulstraße -----

Garten